




Родительское собрание

Тема: «Особенности и проблемы речевого развития
у детей среднего возраста»



Добрый день уважаемые родители, сегодня мы собрались с вами, чтобы поговорить совместно о развитии речи детей.


Речь играет важную роль в жизни человека, а речь наших детей становится все более актуальной проблемой в нашем обществе

- ребенок в повседневной жизни, общаясь со всеми, говорит очень много. Но, когда ему предлагают: «Расскажи, что интересного ты увидел в парке? Перескажи сказку, рассказ...», — сразу возникают трудности. Ребенок не умеет видеть и понимать основной сюжет, определять главных героев, основное действие, время и мест.



Одной из основных задач по развитию речи является развитие связной речи у детей.

Уважаемые родители, как можно помочь пополнить словарный запас наших детей?



Чтобы продолжить работу по развитию связной речи, начатую в детском саду и выработать способность к связному рассказу, надо постоянно стимулировать речевую активность детей, пополнять и расширять словарь детей, чтобы дети излагали свои впечатления и т. д. Но для этого вовсе не обязательны специальные занятия. Лучше развивать речевые навыки в свободном общении с ребенком, в творческих играх.





Не забывайте, что решающее значение для развития разговорной речи дошкольника имеет его общение с вами.

Развитие речи ваших детей происходит не только в детском саду в непосредственно образовательной деятельности или при чтении художественной литературы, но и в течение всего дня.



Дорогие родители, давайте не забывать, игра – основной вид деятельности детей. Поэтому, чаще играя с ребенком в игры дома, у детей будет развиваться речь, мышление, фантазию. Т.к. в игре часто, и сложное становится доступным. Не отвечайте отказом на просьбу детей поиграть, предложите игру сами. Игра с ребенком, несомненно, доставит радость и удовольствие и вам, оживит вам интерес к владению бесценным даром слова.



Дидактическая игра «Бывает — не бывает» (с мячом)

Цели: развивать память, внимание, мышление, быстроту реакции.


Ход игры: Воспитатель произносит словосочетания и кидает мяч, а дети должны быстро ответить.

Снег зимой ... (бывает)

Мороз летом ... (не бывает)

Иней летом ... (не бывает)

капель летом ... (не бывает)




Дидактическая игра «Какое что бывает?»

Цели: учить классифицировать предметы по цвету, форме, качеству, материалу, сравнивать, сопоставлять, подбирать как можно больше наименований, подходящих под это определение; развивать внимание.

Ход игры: Расскажите, что бывает:

зеленым — огурец, крокодил, листик, яблоко, платье, елка

широким — река, дорога, лента, улица ...



Дидактическая игра «Закончи предложение»


Цели: учить дополнять предложения словом противоположного значения, развивать внимание.

Ход игры: Воспитатель начинает предложение, а дети его заканчивают, только говорят слова с противоположным значением.

Сахар сладкий. а перец - (горький).

Летом листья зеленые, а осенью(желтые).

Дорога широкая, а тропинка (узкая).



Речь не передаётся по наследству, ребёнок перенимает опыт речевого общения у окружающих его взрослых (и прежде всего от родителей), т.е овладение речью находится в прямой зависимости от окружающей ребёнка речевой среды. Поэтому так важно, чтобы дома он слышал правильную, грамотную речь.

Играя со своими детьми, вы можете многого добиться. Так что, все в ваших руках.

Желаю вам удачи!

