

ОТЧЕТ ОБ ИСПОЛНЕНИИ УЧРЕЖДЕНИЕМ ПЛАНА ЕГО ФИНАНСОВО-ХОЗЯЙСТВЕННОЙ ДЕЯТЕЛЬНОСТИ

на 1 января 2018 г.

| | |
|---------------|------------|
| форма по ОКУД | КОДЫ |
| Дата | 0503737 |
| по ОКПО | 01.01.2018 |
| по ОКТМО | 47474136 |
| по ОКПО | 03654000 |
| Глава по БК | 02100303 |
| по ОКЕИ | 925 |
| | 383 |

Муниципальное бюджетное дошкольное образовательное учреждение детский сад комбинированного вида № 18 "Радуга" города Тихорецка муниципального образования Тихорецкий район

Администрация муниципального образования Тихорецкий район

Субсидии на выполнение государственного (муниципального) задания
квартальная, годовая
руб

Учреждение
Обособленное подразделение
Учредитель
Наименование органа, осуществляющего полномочия учредителя
Вид финансового обеспечения (деятельности)
Периодичность:
Единица измерения:

1. Доходы учреждения

| Наименование показателя* | Код строки | Код аналитики** | Утверждено плановых назначений | Исполнено плановых назначений | | | | | Не исполнено плановых назначений |
|---|------------|-----------------|--------------------------------|-------------------------------|------------------------|------------------------|------------------------|---------------|----------------------------------|
| | | | | через лицевые счета | через банковские счета | через кассу учреждения | некассовыми операциями | Итого | |
| 1 | 2 | 3 | 4 | 5 | 6 | 7 | 8 | 9 | 10 |
| Доходы - всего | 010 | | 22 999 984,54 | 22 739 909,43 | 0,00 | 0,00 | 0,00 | 22 739 909,43 | 0,00 |
| Доходы от собственности | 030 | 120 | 0,00 | 0,00 | 0,00 | 0,00 | 0,00 | 0,00 | 0,00 |
| Доходы от оказания платных услуг (работ) и компенсации затрат | 040 | 130 | 22 999 984,54 | 22 739 909,43 | 0,00 | 0,00 | 0,00 | 22 739 909,43 | 0,00 |
| Суммы принудительного изъятия | 050 | 140 | 0,00 | 0,00 | 0,00 | 0,00 | 0,00 | 0,00 | 0,00 |
| Безвозмездные поступления от бюджетов | 060 | 150 | 0,00 | 0,00 | 0,00 | 0,00 | 0,00 | 0,00 | 0,00 |
| в том числе: | | | | | | | | | |
| поступления от национальных организаций и правительств иностранных государств | 062 | 152 | 0,00 | 0,00 | 0,00 | 0,00 | 0,00 | 0,00 | 0,00 |
| поступления от международных финансовых организаций | 063 | 153 | 0,00 | 0,00 | 0,00 | 0,00 | 0,00 | 0,00 | 0,00 |
| Доходы от операций с активами | 090 | 400 | 0,00 | 0,00 | 0,00 | 0,00 | 0,00 | 0,00 | 0,00 |
| в том числе: | | | | | | | | | |
| от выбытия основных средств | 092 | 410 | 0,00 | 0,00 | 0,00 | 0,00 | 0,00 | 0,00 | 0,00 |
| от выбытия нематериальных активов | 093 | 420 | 0,00 | 0,00 | 0,00 | 0,00 | 0,00 | 0,00 | 0,00 |
| от выбытия непроизведенных активов | 094 | 430 | 0,00 | 0,00 | 0,00 | 0,00 | 0,00 | 0,00 | 0,00 |
| от выбытия материальных запасов | 095 | 440 | 0,00 | 0,00 | 0,00 | 0,00 | 0,00 | 0,00 | 0,00 |
| Прочие доходы | 100 | 180 | 0,00 | 0,00 | 0,00 | 0,00 | 0,00 | 0,00 | 0,00 |

* Отражается при наличии

** - Код аналитической группы подвида доходов бюджетов (разряды с 18 по 20 кода классификации доходов бюджетов)

2. Расходы учреждения

| Наименование показателя* | Код строки | Код аналитики** | Утверждено плановых назначений | Исполнено плановых назначений | | | | | Не исполнено плановых назначений |
|--|------------|-----------------|--------------------------------|-------------------------------|------------------------|------------------------|------------------------|---------------|----------------------------------|
| | | | | через лицевые счета | через банковские счета | через кассу учреждения | некассовыми операциями | итого | |
| | | | | | | | | | |
| Расходы - всего | 200 | X | 23 010 379,00 | 22 817 555,07 | 0,00 | -42 657,90 | 0,00 | 22 774 897,17 | 260 215,07 |
| <i>в том числе:</i> | | | | | | | | | |
| Расходы на выплаты персоналу в целях обеспечения выполнения функций государственными (муниципальными) органами, казенными учреждениями, органами управления государственными внебюджетными фондами | | 100 | 18 564 817,12 | 18 632 031,46 | 0,00 | -42 481,10 | 0,00 | 18 589 550,36 | 0,00 |
| Расходы на выплаты персоналу государственных (муниципальных) учреждений | | 110 | 18 564 817,12 | 18 632 031,46 | 0,00 | -42 481,10 | 0,00 | 18 589 550,36 | 0,00 |
| Фонд оплаты труда учреждений | | 111 | 14 217 506,12 | 14 230 250,32 | 0,00 | -12 744,20 | 0,00 | 14 217 506,12 | 0,00 |
| Иные выплаты персоналу учреждений, за исключением фонда оплаты труда | | 112 | 4 354,91 | 4 354,91 | 0,00 | 0,00 | 0,00 | 4 354,91 | 0,00 |
| Взносы по обязательному социальному страхованию на выплаты по оплате труда работников и иные выплаты работникам учреждений | | 119 | 4 342 956,09 | 4 397 426,23 | 0,00 | -29 736,90 | 0,00 | 4 367 689,33 | 0,00 |
| Закупка товаров, работ и услуг для обеспечения государственных (муниципальных) нужд | | 200 | 4 100 454,75 | 3 846 239,68 | 0,00 | 0,00 | 0,00 | 3 846 239,68 | 254 215,07 |
| Иные закупки товаров, работ и услуг для обеспечения государственных (муниципальных) нужд | | 240 | 4 100 454,75 | 3 846 239,68 | 0,00 | 0,00 | 0,00 | 3 846 239,68 | 254 215,07 |
| Прочая закупка товаров, работ и услуг для обеспечения государственных (муниципальных) нужд | | 244 | 4 100 454,75 | 3 846 239,68 | 0,00 | 0,00 | 0,00 | 3 846 239,68 | 254 215,07 |
| Социальное обеспечение и иные выплаты населению | | 300 | 74 445,64 | 68 445,64 | 0,00 | 0,00 | 0,00 | 68 445,64 | 6 000,00 |
| Социальные выплаты гражданам, кроме публичных нормативных социальных выплат | | 320 | 74 445,64 | 68 445,64 | 0,00 | 0,00 | 0,00 | 68 445,64 | 6 000,00 |

| Наименование показателя* | Код строки | Код аналитики** | Утверждено плановых назначений | Исполнено плановых назначений | | | | | Итого | Не исполнено плановых назначений |
|--|------------|-----------------|--------------------------------|-------------------------------|------------------------|------------------------|------------------------|------------|----------|----------------------------------|
| | | | | через лицевые счета | через банковские счета | через кассу учреждения | некассовыми операциями | 8 | | |
| 1 | 2 | 3 | 4 | 5 | 6 | 7 | 8 | 9 | 10 | |
| Пособия, компенсации и иные социальные выплаты гражданам, кроме публичных нормативных обязательств | | | | | | | | | | |
| Иные бюджетные ассигнования | | | | | | | | | | |
| Уплата налогов, сборов и иных платежей | | 321 | 74 445,64 | 68 445,64 | 0,00 | 0,00 | 0,00 | 68 445,64 | 6 000,00 | |
| Уплата налога на имущество организаций и земельного налога | | 800 | 270 661,49 | 270 838,29 | 0,00 | -176,80 | 0,00 | 270 661,49 | 0,00 | |
| Уплата иных платежей | | 850 | 270 661,49 | 270 838,29 | 0,00 | -176,80 | 0,00 | 270 661,49 | 0,00 | |
| Уплата налога на имущество организаций и земельного налога | | 851 | 257 544,00 | 257 544,00 | 0,00 | 0,00 | 0,00 | 257 544,00 | 0,00 | |
| Уплата иных платежей | | 853 | 13 117,49 | 13 294,29 | 0,00 | -176,80 | 0,00 | 13 117,49 | 0,00 | |
| Результат исполнения (дефицит / профицит) | 450 | X | -10 394,46 | -77 645,64 | 0,00 | 42 657,90 | 0,00 | -34 987,74 | X | |

*** Код вида расхода (разряды с 18 по 20 кода классификации расходов бюджетов)

3. Источники финансирования дефицита средств учреждения

| Наименование показателя* | Код строки | Код аналитики** | Утверждено плановых назначений | Исполнено плановых назначений | | | | | Не исполнено плановых назначений |
|---|------------|-----------------|--------------------------------|-------------------------------|------------------------|------------------------|------------------------|----------------|----------------------------------|
| | | | | через лицевые счета | через банковские счета | через кассу учреждения | некассовыми операциями | ИТОГО | |
| 1 | 2 | 3 | 4 | 5 | 6 | 7 | 8 | 9 | 10 |
| Источники финансирования дефицита средств - всего (стр.520+стр.590+стр.620+стр.700+стр.730+стр.820+стр.830) в том числе: | | | | | | | | | |
| Внутренние источники | 500 | | 10 394,46 | 77 645,64 | 0,00 | -42 657,90 | 0,00 | 34 987,74 | 0,00 |
| из них: | 520 | | 0,00 | 0,00 | 0,00 | 0,00 | 0,00 | 0,00 | 0,00 |
| Доходы от переоценки активов | | | | | | | | | |
| Увеличение стоимости ценных бумаг, кроме акций и иных форм участия в капитале | | 171 | 0,00 | 0,00 | 0,00 | 0,00 | 0,00 | 0,00 | 0,00 |
| Уменьшение стоимости ценных бумаг, кроме акций и иных форм участия в капитале | | 520 | 0,00 | 0,00 | 0,00 | 0,00 | 0,00 | 0,00 | 0,00 |
| Увеличение задолженности по ссудам, займам | | 620 | 0,00 | 0,00 | 0,00 | 0,00 | 0,00 | 0,00 | 0,00 |
| Уменьшение задолженности по ссудам, займам | | 540 | 0,00 | 0,00 | 0,00 | 0,00 | 0,00 | 0,00 | 0,00 |
| Увеличение задолженности по займам | | 640 | 0,00 | 0,00 | 0,00 | 0,00 | 0,00 | 0,00 | 0,00 |
| Уменьшение задолженности по займам | | 710 | 0,00 | 0,00 | 0,00 | 0,00 | 0,00 | 0,00 | 0,00 |
| Деяние денежных средств | 590 | 810 | 0,00 | 0,00 | 0,00 | 0,00 | 0,00 | 0,00 | 0,00 |
| поступление денежных средств прочие | 591 | X | 0,00 | 29 736,90 | 0,00 | 0,00 | 0,00 | 29 736,90 | 0,00 |
| выбытие денежных средств | 592 | 510 | 0,00 | 29 736,90 | 0,00 | 0,00 | 0,00 | 29 736,90 | 0,00 |
| Внешние источники***** | 620 | 610 | 0,00 | 0,00 | 0,00 | 0,00 | 0,00 | 0,00 | 0,00 |
| из них: | | | | | | | | | |
| Изменение остатков средств | 700 | X | 0,00 | 0,00 | 0,00 | 0,00 | 0,00 | 0,00 | 0,00 |
| увеличение остатков средств, всего | 710 | 510 | 10 394,46 | 5 250,84 | 0,00 | 0,00 | 0,00 | 5 250,84 | 5 143,62 |
| уменьшение остатков средств, всего | 720 | 610 | X | -23 158 827,78 | -85 315,80 | -42 657,90 | 0,00 | -23 286 801,48 | X |
| Изменение остатков по внутренним оборотам средств учреждения | 730 | X | 0,00 | 23 164 078,62 | 85 315,80 | 42 657,90 | 0,00 | 23 292 052,32 | X |
| в том числе: | | | | | | | | | |
| увеличение остатков средств учреждения | 731 | 510 | 0,00 | 42 657,90 | 85 315,80 | 0,00 | 0,00 | 127 973,70 | X |
| уменьшение остатков средств учреждения | 732 | 610 | 0,00 | 0,00 | -85 315,80 | -42 657,90 | 0,00 | -127 973,70 | X |

| Наименование показателя* | Код строки | Код аналитики** | Утверждено плановых назначений | Исполнено плановых назначений | | | | | итого | Не исполнено плановых назначений |
|--|------------|-----------------|--------------------------------|-------------------------------|------------------------|------------------------|------------------------|------|-------|----------------------------------|
| | | | | через лицевые счета | через банковские счета | через кассу учреждения | некассовыми операциями | 8 | | |
| 1 | 2 | 3 | 4 | 5 | 6 | 7 | 8 | 9 | 10 | |
| Изменение остатков по внутренним расчетам | 820 | X | 0,00 | 0,00 | 0,00 | 0,00 | 0,00 | 0,00 | 0,00 | |
| в том числе: | | | | | | | | | | |
| увеличение остатков по внутренним расчетам (Кт 030404510) | 821 | | 0,00 | 0,00 | 0,00 | 0,00 | 0,00 | 0,00 | 0,00 | |
| уменьшение остатков по внутренним расчетам (Дт 030404610) | 822 | | 0,00 | 0,00 | 0,00 | 0,00 | 0,00 | 0,00 | 0,00 | |
| Изменение остатков расчетов по внутренним привлечением средств | 830 | X | 0,00 | 0,00 | 0,00 | 0,00 | 0,00 | 0,00 | 0,00 | |
| в том числе: | | | | | | | | | | |
| увеличение расчетов по внутреннему привлечению остатков средств (Кт 030406000) | 831 | | 0,00 | 0,00 | 0,00 | 0,00 | 0,00 | 0,00 | 0,00 | |
| уменьшение расчетов по внутреннему привлечению остатков средств (Дт 030406000) | 832 | | 0,00 | 0,00 | 0,00 | 0,00 | 0,00 | 0,00 | 0,00 | |

**** Код аналитической группы вида источников финансирования дефицитов бюджетов (разряды с 18 по 20 кода классификации источников финансирования дефицита бюджета)

***** Показатели по строкам формируются только по виду деятельности "Приносящая доход деятельность" (Собственные доходы учреждения)"

4. Сведения о возвратах остатков субсидий и расходов прошлых лет

| Наименование показателя* | Код строки | Код аналитики | Произведено возвратов | | | | | итого |
|--|------------|---------------|-----------------------|------------------------|------------------------|------------------------|-----------|-------|
| | | | через лицевые счета | через банковские счета | через кассу учреждения | некассовыми операциями | | |
| 1 | 2 | 3 | 4 | 5 | 6 | 7 | 8 | |
| Возвращено остатков субсидий прошлых лет, всего из них по кодам аналитики: | | | | | | | | |
| Доходы от оказания платных услуг (работ)***** | 910 | X | 0,00 | 0,00 | 0,00 | 0,00 | 0,00 | |
| Прочие доходы | | 130 | 0,00 | 0,00 | 0,00 | 0,00 | 0,00 | |
| Возвращено расходов прошлых лет, всего из них по кодам аналитики: | | 180 | 0,00 | 0,00 | 0,00 | 0,00 | 0,00 | |
| Взносы по обязательному социальному страхованию на выплаты по оплате труда работников и иные выплаты работникам учреждений | 950 | X | 29 736,90 | 0,00 | 0,00 | 0,00 | 29 736,90 | |
| | | 119 | 29 736,90 | 0,00 | 0,00 | 0,00 | 29 736,90 | |


***** Формируется только в части возвратов субсидии на выполнение государственного (муниципального) задания


Руководитель

Руководитель ЦБ


Руководитель финансово-экономической службы

Главный бухгалтер


(подпись)


(подпись)


(подпись)


(расшифровка подписи)

А.М. Жеребцова
(расшифровка подписи)

Т.Н. Полухина
(расшифровка подписи)

В.А. Курочкина
(расшифровка подписи)

19.03.2018.